

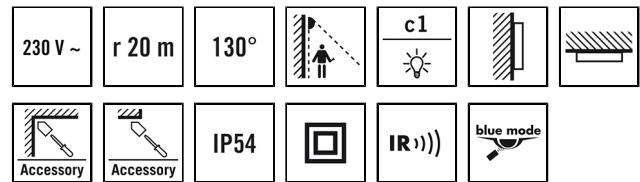
## RC 130i hvit

El.nr. 14 368 09  
GTIN nr. 4015120015014



### Tekniske data

GENERELT	
Apparatkategorier	Bevegelsesdetektor
Produktanvisning	Vær oppmerksom på Erklæring vernebryter i nedlastingsområdet for produktet
Bruker grensesnitt	Potensiometer, IR-fjernkontroll
Fjernstyrt	✓
Samsvar	CE-merket, EAC, RoHS, WEEE
Garanti	5 år
FASTGJØRING	
Moneringstype	Utenpåliggende
Moneringssted	Tak / vegg
Tilkoblingstype	Innstikk-klemme
Tilkoblingsbart ledertverrsnitt	1,50 – 2,50 mm <sup>2</sup>
KABINETT	
Mål	lengde 135 mm x Bredde 78 mm x Høyde/ dybde 105 mm
Vekt	299 g
Material	UV-stabilisert polykarbonat
Kapslingsgrad	IP54
Omgivelsestemperatur	-25 °C...+55 °C
Relativ luftfuktighet	5 - 95 %, ikke kondenserende
Farge	hvit, tilsvarende RAL 9010
ELEKTRISK UTFØRELSE	
Styringssystem	ON/OFF
Kapslingsklasse	II
Merkespenning	230 V ~ / 50 Hz
Innkoblingsstrøm	100 A / 200 µs



### Produktbeskrivelse

- Bevegelsesdetektor med **130° detekteringsområde** og stor rekkevidde
- 360° krypsikring gir en dekkende detektering, kan slås av med fjernkontroll
- Fast installert standardprogram for øyeblikkelig driftsberedskap

### Tilbyr spesielle produktfunksjoner som:

- Praktisk festebrakett
- Krypsikring
- enkel konfigurering, fjernstyring og dokumentasjon med ESY-pen og ESY-app

Strømforbruk 0,3 W

SENSORER	
Deteksjonsvinkel	130° og 360° krypsikring
Registreringsrekkevidde diagonalt	20 m
Registreringsrekkevidde rett	8 m
Registreringsrekkevidde krypsikring	Ø 6 m
Detekteringsområde	opp til 454 m <sup>2</sup>
Rekkeviddejustering	elektronisk, Mekanisk, per sensor, 1 x 130°
Anbef. Moneringshøyde	2,5 m
Maks. Moneringshøyde	4 m
Lysmåling	Blandingslys
Lysverdi	2 - 2500 lx

KANALER (BELYSNING / HVAC)	
Antall lyskanaler	1
Bryterinngang HVAC	–
Antall detektorer som kan parallellkobles	8
Slaveinngang	–
Koblingsforsinkelse «mørkt til lyst»	5 s
Koblingsforsinkelse fra "lyst til mørkt":	0 s
Konstantlysregulering	–
Kanal	<b>C1</b> Belysning
Funksjon	Regulering
Brytereffekt	230 V/50 - 60 Hz 2300 W / 10 A (cos phi = 1), 1150 VA / 5 AX (cos phi = 0,5) 600 W LED
Koblingsutgang	lukker / potensialbelagt
Impulsbryterinngang	–

## RC 130i hvit

**El.nr.** 14 368 09  
**GTIN nr.** 4015120015014

Impulsfunksjon

Tidsforsinket utkobling 15 s...30 min (justerbar i trinn)

### Fabrikkinnstilling

#### GENERELT

Følsomhet 100 %

#### KANALER (BELYSNING / HVAC)

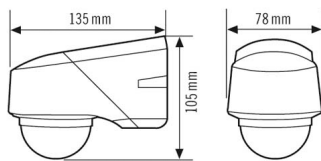
Kanal C1

Driftsmodus Lys PÅ

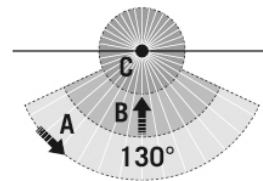
Nominell lysverdi/koblingsterskel 10 lx

Tidsforsinket utkobling 2 min

### Målskisse



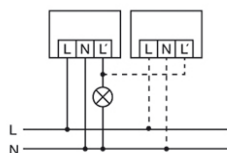
### Detekteringsområder



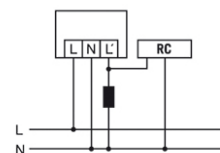
### Registreringsrekkevidde

■ på tvers (A)	20 m
■ Frontal (B)	8 m
■ Krypesikring (C)	Ø 6 m

### Koblingsskjema



### Koblingsskjema



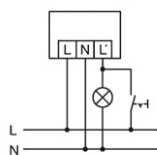
Standarddrift parallellkobling av maks. 8 enheter

Ved omkobling med induktivitet (for eksempel relé, jording, forkoblinger) kan det være nødvendig med et RC-filter.

## RC 130i hvit

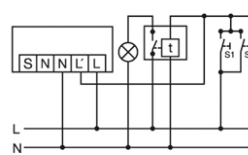
El.nr. 14 368 09  
GTIN nr. 4015120015014

### Koblingsskjema



Standarddrift med ekstra konstantlysfunksjon og ekstern bryter.

### Koblingsskjema



Parallellkobling med automatisk trappebelysningskobling